

COLLECTION

2023



系统定制卫浴家居

System Customized Design Bathroom Home



COMPANY INTRODUCTION

洗浴革命 始于奥地利

TENNE是源自奥地利的系统定制卫浴家居品牌，由奥地利研发设计顾问团队进行产品风格的打造和设计创意的支持。

品牌坚持原创设计理念，在世界顶级原材料精准供应的基础上，荟集众多优质品牌资源精粹，以最新的卫浴工艺标准，挑战设计、材料、工艺高峰，为现代都市人群打造高品质卫浴生活体验。

50年一直坚持以“艺术诠释生活，用设计定义未来”的产品理念，专注打磨每一款卫浴产品。

TENNE is a system custom sanitary ware brand from Austria. It is supported by the Austrian R & D design consulting team to create the product style and design creativity.

The brand adheres to the original design concept, based on the precise supply of the world's top raw materials, gathers the essence of many high-quality brand resources, challenges the peak of design, materials and technology with the latest bathroom technology standards, and creates high-end quality bathroom life experience for the modern urban population.

For 50 years, we have been adhering to the product concept of "art interprets life, and design defines the future", focusing on polishing every sanitary ware product.

TENNE 卫浴家居美学之道

1973年—至今

INHERIT / 传承

纯正奥地利基因，传承经典

TENNE诞生于1973年，是奥地利知名卫浴品牌。多年的品牌历史底蕴，以艺术的天堂著称的奥地利品牌基因让 TENNE 积淀了深厚过硬的品质基础，并逐渐形成自己的艺术创新与设计表达。

TENNE was born in 1973, is a well-known brand of sanitary ware in Austria. With years of brand history and the Austrian brand gene known as the paradise of art, TENNE has accumulated profound and strong quality foundation, and gradually formed its own artistic innovation and design expression.



TENNE 创始人

马坦亚斯·伯克纳·森
MR. Matthias Birkner Sen

CONTINUE / 延续

欧洲设计的简约、纯粹

TENNE将欧洲文化与时代特性相融合，兼顾时尚潮流与人文艺术，遵循功能与美学平衡，推崇精致简奢、回归本真的生活方式，以直率、纯粹、细腻的手法，力求用最少的的设计赋予空间无限的想象，极致品味，精简生活。

TENNE integrates European culture with the characteristics of The Times, gives consideration to fashion trends and humanistic arts, follows the balance between function and aesthetics, pursues the exquisite, simple and luxurious life style and returns to the truth. With a straightforward, pure and delicate approach, Tenne strives to engender infinite imagination in space with the least design, and achieve the ultimate taste and simplify life.



EXPAND / 扩张

立足欧洲，服务全球

TENNE自2014年开始进入中国，并设立亚太运营中心，全面打开亚太区市场。始终坚持以用户为中心，打造符合用户需求的产品服务和解决方案。从消费需求出发，为中国用户提供一站式闭环服务系统。

TENNE started to enter China in 2014 and set up the Asia Pacific Operation Center to fully open the Asia Pacific market. Always adhere to the user as the center, to create products, services and solutions to meet the needs of users. Based on consumer demand, we provide one-stop closed-loop service system for Chinese users.



CATALOG 目录

套间系列

Suite Series

03-14



轻定制系列

Casual customization Series

15-22

浴室柜系列

Bathroom Cabinet Series

23-26



淋浴房系列

Shower Series

27-34

复合新型材料系列 35-38

New Composite Series



陶瓷系列

Ceramics Series

39-44

五金系列

Hard Ware Series

45-56



工程渠道产品系列 57-62

Engineering Channel Product Line

BATHROOM

套件

系列

SUITE SERIES

PURE
RETURN TO
NATURE

纯粹之“镜”，回归本真。



Rey Series

_ 蕾伊系列

Since 1973 / 系统定制卫浴家居



TY40820 / 浴室柜
 【纳米金刚石台面盆】 TJB12220B-01C / 2000X530X175mm / 哑光白
 【盆柜】 TY40820-P / 1990X525X430mm / 星曜橙
 【镜子 A】 TY40820-JA / 1980X27X800mm / 玻璃
 【镜子 B】 TY40820-JB / 1980X27X250mm / 玻璃
 【置物架】 TY40820-C / 1980X140X60mm / 枪灰色
 【龙头】 TWP0340-05 / 枪灰色
 【下水器】 TWX2436-05 / 枪灰色



TY40814 / 浴室柜
 【纳米金刚石台面盆】 TJB09914LE-01C / 1410X505X160mm / 哑光白
 【盆柜】 TY40814-P / 1400X500X424mm / 神秘金
 【镜子】 TY40814-J / 1380X26X750mm / 玻璃
 【置物架】 TY40814-C / 1380X140X60mm / 枪灰色
 【龙头】 TWP0340-05 / 枪灰色
 【下水器】 TWX0008-05 / 枪灰色




TJG53519-01A / 浴缸
 尺寸: 1880X1005X580mm
 材质: 精铝制石
 颜色: 哑光白

Zoey Series

_ 佐伊系列

Since 1973 / 系统定制卫浴家居



TY40016 / 浴室柜

【精铝石台面盆】TJB12016E-03A / 1600X500X188mm / 半亮光白
【盆柜】TY40016-P / 1594X500X460mm / 巴西棕
【镜子】TY39816-J / 1580X55X650mm / 玻璃
【龙头】TWP0326-05 / 枪灰色
【下水器】TWX0008-05 / 枪灰色



TL318-2P / 淋浴房

屏风双移门 / 双活 (不锈钢)
常规: 光玻
可选: 颜色玻璃、图案贴膜等
玻璃厚度: 8mm/10mm
常规: 枪灰
可选: 镜光 / 流沙金 / 亮白 / 奔驰灰 / 哑黑 / 玫瑰金 / 拉丝金 / 铂金 / 黑镜钢
L:1200-1800mm
H:1900-2200mm
可非标订做



TWL1225A-05
TWL1225B-05
恒温三功能暗装淋浴花洒
材质: 铜
颜色: 枪灰



TTZ117-1M/LA1 / 智能坐便器
尺寸: 690X410X483mm
颜色: 白色

Ryan Series

_ 蕊恩系列

Since 1973 / 系统定制卫浴家居



TY39816 / 浴室柜

【台下盆】TJC002-01C / 700X410X208mm / 哑光白
 【石英石台面】TM39816 / 1600X560X20mm / 米白
 【盆柜】TY39816-P / 1594X557X400mm / 深棕色菱格木皮 + 深棕色木皮
 【镜子】TY39816-J / 1580X55X650mm / 玻璃
 【附柜】TY39816-F / 250X150X1000mm / 灰色透明亚克力 + 深棕色菱格木皮
 【龙头】TWP0342-05 / 枪灰色
 【下水器】TWP0008-05 / 枪灰色

TL360-2P / 淋浴房 *NEW*

屏风双移门 / 两活 (不锈钢)
 常规: 光玻
 可选: 颜色玻璃、图案贴膜等
 玻璃厚度: 8mm
 常规: 枪灰
 可选: 镜光 / 亮白 / 奔驰灰 / 流沙金 / 哑黑 / 玫瑰金 / 拉丝金 / 铂金 / 黑镜钢
 L:1200-1800mm
 H:1900-2200mm
 可非标定做

TWL1226-05

二功能暗装淋浴花洒外装部件
 材质: 铜
 颜色: 枪灰色
 适配暗装花洒通用预埋盒



TTZ118PA0 / 挂墙智能坐便器

尺寸: 606X398X369mm
 颜色: 白色



TJG50416-01A / 浴缸

尺寸: 1595X770X550mm
 颜色: 哑光白



TWG0569-05

落地浴缸花洒
 材质: 铜
 颜色: 枪灰



TWP0342-05

双孔台下面盆龙头
 材质: 铜
 颜色: 枪灰

Mavis Series

_ 麦维斯系列

Since 1973 / 系统定制卫浴家居



TL256-3FR / 方型淋浴房
方型外开门 / 两固一活 (不锈钢)
常规: 光玻
可选: 颜色玻璃、图案贴膜等
玻璃厚度: 8mm
常规: 哑黑
可选: 镜光 / 流沙金 / 亮白 / 奔驰灰 / 枪灰 / 玫瑰金 / 拉丝金 / 钛金 / 黑镜钢
L: 1000-1500mm
W: 800-1300mm
H: 1900-2200mm
可非标订做



TJK520-33A / 落地立柱盆
尺寸: 600X480X850mm
颜色: 哑白 + 海棠红



TY96215-J / 镜子
尺寸: Φ 1500X30mm



TTZ106M/LA1 / 智能坐便器
尺寸: 685X413X504mm
颜色: 白色



TWL1226-05
二功能暗装淋浴花洒外装部件
材质: 铜
颜色: 枪灰色
适配暗装花洒通用预埋盒




TWG0569-05
落地浴缸花洒
材质: 铜
颜色: 枪灰色



TJG54516-33A / 浴缸
尺寸: 1600X820X550mm
颜色: 哑白 + 海棠红



TWP0340-05
台下面盆龙头
材质: 铜
颜色: 枪灰色



TWP0343-05
入墙单把面盆龙头外装部件
材质: 铜
颜色: 枪灰色
适配入墙龙头通用预埋盒



TY23120 / 浴室柜
【台上盆】TJA167-35D / 500X400X130mm / 透明茶色
【Fenix 台面】TM23120 / 2000X530X10mm / 胭脂红
【盆柜】TY23120-P / 1990X525X400mm / 胭脂红
【镜子】TY23120-J / Φ 700X35X700mm / 枪灰色 + 玻璃
【置物架】TY23120-C / 800X104X80mm / 枪灰色
【龙头】TWP0343-05 / 枪灰色
【下水器】TWP2436-05 / 枪灰色



Diamond Series

_ 菱格系列

Since 1973 / 系统定制卫浴家居



TL318A-2P / 淋浴房
 屏风双移门 / 双活 (不锈钢)
 常规: 光玻
 可选: 颜色玻璃、图案贴膜等
 玻璃厚度: 8mm/10mm
 常规: 枪灰
 可选: 镜光 / 流沙金 / 亮白 / 奔驰灰 / 哑黑 / 玫瑰金 / 拉丝金 / 铂金 / 黑镜钢
 L:1200-1800mm
 H:1900-2200mm
 可非标订做



TJK519R-32A
 落地立柱盆
 尺寸: 600X430X850mm
 颜色: 哑光白 + 云杉绿



TY96308-JA/TY96308-JB
 镜子
 尺寸: 750X30X1500mm



TJG54415-32A / 浴缸
 尺寸: 1500X780X600mm
 颜色: 哑光白 + 云杉绿



TTZ127M/LA1 / 智能坐便器 NEW
 尺寸: 690X410X483mm
 颜色: 白色 + 孔雀蓝




TWP0335-05
 智能三孔面盆龙头
 材质: 铜
 颜色: 枪灰



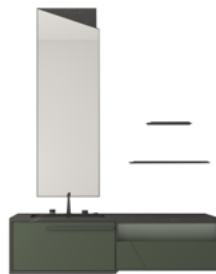
TWL1223-05
 三功能明杆淋浴花洒
 材质: 铜 + 不锈钢
 颜色: 枪灰



TWP0345-05
 落地面盆龙头
 材质: 铜
 颜色: 枪灰



TY34724 / 浴室柜
 【岩板一体台盆】 TM34724A / 1500X563X140mm(边厚 25) / 莎士比亚黑
 【岩板台面】 TM34724B / 900X563X12mm / 莎士比亚黑 + 枪灰色
 【盆柜】 TY34724-P / 1990X560X375mm / 墨玉绿
 【镜子】 TY34724-J / 2300X30X800mm / 莎士比亚黑 + 玻璃
 【小侧柜】 TY34718-D / 400X555X820mm / 仿古银
 【置物架】 TY34724-C / 1100X144X28mm / 枪灰色
 【龙头】 TWP0335-05 / 枪灰色



TY34715 / 浴室柜
 【岩板一体台盆】 TM34715 / 1500X563X140mm(边厚 25) / 莎士比亚黑
 【盆柜】 TY34715-P / 1490X560X375mm / 墨玉绿
 【镜子】 TY34712-J / 500X30X1500mm / 莎士比亚黑 + 玻璃
 【置物架 A】 TY34712-CA / 350X130X16mm / 枪灰色
 【置物架 B】 TY34712-CB / 630X130X16mm / 枪灰色
 【龙头】 TWP0335-05 / 枪灰色



Casual Customization Series

_ 轻定制系列

Since 1973 / 系统定制卫浴家居




TY43110

【岩板台面+台下盆】TM43110 / 1000X560X12mm / 陨石黑
 【盆柜+置物架】TY43110-P+TY43110-C / 990X555X320+990X555X48mm / 极地灰
 【镜子】TY43112-J / φ800X48 / 枪灰色
 【龙头】TWP0326-05 / 枪灰色
 【下水器】TWX0008-05 / 枪灰色

TY43112

【岩板台面+台下盆】TM43112 / 1200X560X12mm / 陨石黑
 【盆柜+置物架】TY43112-P+TY43112-C / 1190X555X320mm+1190X555X48mm / 极地灰
 【镜子】TY43112-J / φ800X48 / 枪灰色
 【龙头】TWP0326-05 / 枪灰色
 【下水器】TWX0008-05 / 枪灰色

岩板台面+台下盆可选颜色



诺尔兰【岩板台面+台下盆】



雪山石【岩板台面+台下盆】



浅灰维克【岩板台面+台下盆】




深灰维克【岩板台面+台下盆】


盆柜+置物架可选颜色



北欧自然橡木【盆柜+置物架】



新深棕色胡桃木【盆柜+置物架】



摩卡黑木【盆柜+置物架】

镜子可选配置



TY104307-J【φ700X25mm】
 TY104308-J【φ800X25mm】
 TY104309-J【φ900X25mm】



TY04808-J【780X27X650mm】
 TY04809-J【880X27X650mm】
 TY04810-J【980X27X650mm】
 TY04812-J【1180X27X650mm】

搭配示范 (以TY43112 示例)




TM43112C
 深灰维克【岩板台面+台下盆】



TY43112-P+TY43112-C
 极地灰【盆柜+置物架】



TY43112-J【镜子】



TM43112A
 雪山石【岩板台面+台下盆】



TY43112A-P+TY43112A-C
 北欧自然橡木【盆柜+置物架】



TY104309-J【镜子】



TM43112B
 浅灰维克【岩板台面+台下盆】



TY43112B-P+TY43112B-C
 新深棕色胡桃木【盆柜+置物架】



TY04812-J【镜子】
 TY37312-C【置物架】



Casual Customization Series

_ 轻定制系列

Since 1973 / 系统定制卫浴家居



TY37310

【岩板台面+台下盆】TM37310 / 1000X560X12mm/ 诺尔兰
【盆柜】TY37310-P/ 990X555X560mm / 北欧蓝
【镜柜】TY37310-J/ 960X150X700mm/ 北欧蓝
【龙头】TWP2179-02/ 哑黑色
【下水器】TWX0008-02/ 哑黑色




TY37308

【岩板台面+台下盆】TM37308 / 800X560X12mm/ 诺尔兰
【盆柜】TY37308-P/ 790X555X560mm / 神秘金
【镜柜】TY37308-J/ 760X150X700mm/ 神秘金
【龙头】TWP2179-02/ 哑黑色
【下水器】TWX0008-02/ 哑黑色

TY37312

【岩板台面+台下盆】TM37312 / 1200X560X12mm/ 慕尼黑
【盆柜】TY37312-P/ 1190X555X450mm / 墨玉绿
【镜柜】TY37312-J/ 1160X150X700mm / 墨玉绿
【龙头】TWP2179-02/ 哑黑色
【下水器】TWX0008-02/ 哑黑色

岩板台面+台下盆可选颜色



诺尔兰【岩板台面+台下盆】



雪山石【岩板台面+台下盆】



浅灰维克【岩板台面+台下盆】



深灰维克【岩板台面+台下盆】

盆柜/镜柜可选颜色



巴西棕【盆柜/镜柜】



奶棕色【盆柜/镜柜】

镜子可选配置



TY104307-J【φ700X25mm】

TY104308-J【φ800X25mm】

TY104309-J【φ900X25mm】



TY04808-J【780X27X650mm】

TY04809-J【880X27X650mm】

TY04810-J【980X27X650mm】

TY04812-J【1180X27X650mm】

搭配示范 (以 TY37312 示例)



TM37312C

深灰维克【岩板台面+台下盆】



TY37312-P

墨玉绿【盆柜】



TY37312-J

墨玉绿【镜柜】



TM37312D

诺尔兰【岩板台面+台下盆】



TY37312A-P

巴西棕【盆柜】



TY104309-J

【镜子】



TM37312B

浅灰维克【岩板台面+台下盆】



TY37312B-P

奶棕色【盆柜】



TY04812-J【镜子】

TY37312-C【置物架】






TY37610

【岩板台面+台下盆】 TM37610 / 1000X560X12mm/ 诺尔兰
 【盆柜】 TY37610-P/ 990X555X830mm/ 翡翠灰
 【镜柜】 TY37610-J/900X140X700mm/ 翡翠灰
 【龙头】 TWP2179-05/ 枪灰色
 【下水器】 TWX0008-05 / 枪灰色

TY37608

【岩板台面+台下盆】 TM37608 / 800X560X12mm/ 诺尔兰
 【盆柜】 TY37608-P/ 790X555X830mm/ 翡翠灰
 【镜柜】 TY37608-J/ 700X140X700mm/ 翡翠灰
 【龙头】 TWP2179-05/ 枪灰色
 【下水器】 TWX0008-05 / 枪灰色

岩板台面+台下盆可选颜色




诺尔兰【岩板台面+台下盆】 雪山石【岩板台面+台下盆】 浅灰维克【岩板台面+台下盆】 深灰维克【岩板台面+台下盆】

盆柜/镜柜可选颜色



巴西棕【盆柜/镜柜】 奶棕色【盆柜/镜柜】

镜子可选配置



TY104307-J【φ700X25mm】 TY04808-J【780X27X650mm】
 TY104308-J【φ800X25mm】 TY04809-J【880X27X650mm】
 TY104309-J【φ900X25mm】 TY04810-J【980X27X650mm】
 TY04812-J【1180X27X650mm】


搭配示范 (以 TY37610 示例)



TM37610A TY37610-P TY37610-J
 雪山石【岩板台面+台下盆】 翡翠灰【盆柜】 翡翠灰【镜柜】



TM37610 TY37610A-P TY104309-J
 诺尔兰【岩板台面+台下盆】 巴西棕【盆柜】 【镜子】



TM37610C TY37610B-P TY04810-J【镜子】
 深灰维克【岩板台面+台下盆】 奶棕色【盆柜】 TY37312-C【置物架】

Casual Customization Series

_ 轻定制系列

Since 1973 / 系统定制卫浴家居



TY37810

【纳米金刚石台面盆】 TJB09910E-01C / 1000X505X160mm / 哑光白
 【盆柜】 TY37810-P / 994X500X450mm / 神秘银
 【镜柜】 TY37810-J / 960X150X750mm / 神秘银
 【龙头】 TWP0340-05 / 枪灰色
 【下水器】 TWX0008-05 / 枪灰色

TY37808

【纳米金刚石台面盆】 TJB09908E-01C / 800X505X160mm / 哑光白
 【盆柜】 TY37808-P / 794X500X450mm / 神秘银
 【镜柜】 TY37808-J / 760X150X750mm / 神秘银
 【龙头】 TWP0340-05 / 枪灰色
 【下水器】 TWX0008-05 / 枪灰色

盆柜 / 镜柜可选颜色



巴西棕【盆柜 / 镜柜】



奶棕色【盆柜 / 镜柜】

镜子可选配置




TY104307-J【φ700X25mm】
 TY104308-J【φ800X25mm】
 TY104309-J【φ900X25mm】



TY04808-J【780X27X650mm】
 TY04809-J【880X27X650mm】
 TY04810-J【980X27X650mm】
 TY04812-J【1180X27X650mm】

搭配示范 (以 TY37810 示例)




TJB09910E-01C
 哑光白【纳米金刚石台面盆】



TY37810-P
 神秘银【盆柜】



TY37810-J
 神秘银【镜柜】



TJB09910E-01C
 哑光白【纳米金刚石台面盆】



TY37810A-P
 巴西棕【盆柜】



TY104309-J
 【镜子】



TJB09910E-01C
 哑光白【纳米金刚石台面盆】



TY37810B-P
 奶棕色【盆柜】



TY04810-J【镜子】
 TY37312-C【置物架】



Bathroom Cabinet Series

_浴室柜系列

Since 1973 / 系统定制卫浴家居



TY40215
 【纳米金刚石台面盆】TJB10815E-01C / 1500X510X188mm / 哑光白
 【盆柜】TY40215-P / 1494X507X400mm / 浅灰编织木皮 + 神秘灰
 【镜子A】TY40215-JA / 900X35X900mm / 枪灰色
 【镜子B】TY40215-JB / 220X45X220mm / 玻璃
 【龙头】TWP0326-05 / 枪灰色
 【下水器】TWX0008-05 / 枪灰色



TY46612 NEW
 【台下盆】TTC316 / 600X400X181mm / 白色
 【岩板台面】TM46612 / 1200X580X12mm / 美洲砂岩
 【盆柜】TY46612-P / 1190X575X420mm / 浅砂金
 【置物架】TY46612-C / 600X110X68mm / 枪灰色
 【镜子】TY46612-J / 600X55X1300mm / 枪灰色
 【龙头】TWP0340-05 / 枪灰色 【下水器】TWX0008-05 / 枪灰色



TY47109 NEW
 【台上盆】TTA208 / φ400X125mm / 哑灰
 【岩板台面】TM47109 / 900X540X12mm / 寒江雪
 【盆柜】TY47109-P / 890X535X450mm / 新深棕色胡桃木 + 火山灰
 【镜柜】TY47109-J / 850X150X700 / 新深棕色胡桃木
 【龙头】TWP0341-05 / 枪灰色
 【下水器】TWX2436-05 / 枪灰色



TY46812 NEW
 【台下盆】TTC312 / 600X400X205mm / 白色
 【岩板台面】TM46812 / 1200X560X12mm / 深灰维克
 【盆柜】TY46812-P / 1190X555X420mm / 新深棕色胡桃木
 【镜柜】TY46812-J / 1100X150X700 / 新深棕色胡桃木
 【龙头】TWP0326-05 / 枪灰色
 【下水器】TWX0008-05 / 枪灰色



TY47313 NEW
 【岩板热弯一体台盆】TM47313 / 1300X540X148mm / 星空灰
 【盆柜】TY47313-P / 1290X535X480mm / 烟熏尤加利 + 火山灰
 【镜子】TY47313-J / 1280X36X700mm / 枪灰色
 【置物架】TY47313-C / 500X132X30mm / 枪灰色
 【龙头】TWP0326-05 / 枪灰色
 【下水器】TWX2436-05 / 枪灰色



TY46715 NEW
 【雅宝石台面盆】TJB13115BF-53E / 1500X540X157mm / 卡其黄
 【盆柜】TY46715-P / 1490X535X400mm / 锯齿白橡
 【镜子】TY46715-J / 1460X45X715mm / 枪灰色
 【龙头】TWP0342-05 / 枪灰色
 【下水器】TWX2436-05 / 枪灰色



TY47215 NEW
 【雅宝石台面盆】TJB13115BF-50E / 1500X540X120mm / 雪山白
 【盆柜】TY47215-P / 1500X540X280mm / 流星灰
 【镜子】TY47215-J / φ1000X32mm / 枪灰色
 【置物架】TY47215-C / 600X145X80mm / 枪灰色
 【龙头】TWP0342-05 / 枪灰色
 【下水器】TWX2436-05 / 枪灰色



TY39915
 【纳米金刚石下盆】TJC003-01C / 600X410X208 / 哑光白
 【岩板台面】TM39915 / 1500X580X12 / 浅灰维克
 【盆柜】TY39915-P / 1490X575X840 / 神秘银
 【镜子】TY27213-J / 1200X70X1000 / 玻璃
 【龙头】TWP0327-05 / 枪灰色
 【下水器】TWX0008-05 / 枪灰色



TY46508 NEW
 【台面盆】TTB33808E / 800X510X200mm / 白色
 【盆柜】TY46508-P / 770X495X400mm / 哑白色
 【镜子】TY46508-J / φ800X27mm / 玻璃
 【龙头】TWP0340-05 / 枪灰色
 【下水器】TWX0008-05 / 枪灰色



TY46509 NEW
 【台面盆】TTB33809E / 900X510X200mm / 白色
 【盆柜】TY46509-P / 870X495X400mm / 哑白色
 【镜子】TY46508-J / φ800X27mm / 玻璃
 【龙头】TWP0340-05 / 枪灰色
 【下水器】TWX0008-05 / 枪灰色

Bathroom Cabinet Series

_ 浴室柜系列

Since 1973 / 系统定制卫浴家居



TY46510 *NEW*
【台面盆】TTB33810E/1000X510X200mm / 白色
【盆柜】TY46510-P/970X495X400mm / 哑白色
【镜柜】TY46510-J/980X150X700mm / 哑白色
【龙头】TWP0340-05 / 枪灰色
【下水器】TWX0008-05 / 枪灰色



TY46512 *NEW*
【台面盆】TTB33812E/1205X510X200mm / 白色
【盆柜】TY46512-P/1170X495X400mm / 哑白色
【镜柜】TY46510-J/980X150X700mm / 哑白色
【龙头】TWP0340-05 / 枪灰色
【下水器】TWX0008-05 / 枪灰色



TY37207
【精铝石台面盆】TJB08307E-03A/700X470X168/ 半亮光白
【盆柜】TY37207-P/694X367X480/ 墨玉绿
【镜子】TY37207-J/680X114X700/ 墨玉绿
【龙头】TWP2179-05 / 枪灰色
【下水器】TWX0008-05 / 枪灰色



TY27620
【台下盆】TTC316/600X400X181mm / 白色
【岩板台面】TM27620/1600X560X12mm / 深灰维克
【盆柜】TY27620-P/1595X555X480 / 仿古银
【镜子】TY27620-J/1000X30X1000mm / 玻璃
【置物架】TY27620-C/786X120X92mm / 枪灰色 + 深灰维克
【附柜】TY27620-F/400X480X555mm / 仿古银
【龙头】TWP0001-05 / 枪灰色 【下水器】TWX0008-05 / 枪灰色



TY26612L
【纳米金刚石台面盆】TJB09912LE-01C/1210X505X160mm / 哑光白
【盆柜】TY26612L-P/1194X497X450mm / 米黄色
【镜子】TY26614L-J/900X35X900mm / 哑白色金属
【龙头】TWP2167-01 / 铬色
【下水器】TWX0008-01 / 铬色



TY26614L
【纳米金刚石台面盆】TJB09914LE-01C/1410X505X160mm / 哑光白
【盆柜】TY26614L-P/1394X497X450mm / 米黄色
【镜子】TY26614L-J/900X35X900mm / 哑白色金属
【置物架】TY20210-C/500X130X180mm / 哑白色金属
【龙头】TWP2167-01 / 铬色
【下水器】TWX0008-01 / 铬色



TY37209L
【精铝石台面盆】TJB08309LE-03A/900X470X168/ 半亮光白
【盆柜】TY37209L-P/894X367X480/ 胭脂红
【镜子】TY37209L-J/880X114X700/ 胭脂红
【龙头】TWP2179-05 / 枪灰色
【下水器】TWX0008-05 / 枪灰色



TY22616
【纳米金刚石台下盆】TJC002-01C/700X410X208mm / 哑光白
【石英石台面】TM22616/1600X580X20mm / 米白色
【盆柜】TY22616-P/1590X575X830mm / 墨玉绿
【镜子】TY22616-J/1600X30X1200mm / 玻璃
【龙头】TWP0001-09 / 拉丝金
【下水器】TWX0008-09 / 拉丝金



TY33020
【纳米金刚石台面盆】TJB10820E-01C/2000X510X208mm / 哑光白
【盆柜】TY33020-P/1994X507X450mm / 神秘灰 + 灰玻
【镜子】TY33020-J/1900X40X750mm / 哑黑色
【置物架】TY29018-C/800X104X80mm / 哑黑色
【龙头】TWP0330-02 / 哑黑色
【下水器】TWX0008-02 / 哑黑色



TY26708
【精铝石台面盆】TJB07908E-01A/800X500X120mm / 哑光白
【盆柜】TY26708-P/794X497X380mm / 摩卡拉丝黑木
【镜子】TY26708-J/780X30X650mm / 玻璃
【龙头】TWP2167-05 / 枪灰色
【下水器】TWX0008-05 / 枪灰色



TY26710
【精铝石台面盆】TJB07910E-01A/1000X500X120mm / 哑光白
【盆柜】TY26710-P/994X497X380mm / 摩卡拉丝黑木
【镜子】TY26710-J/980X30X650mm / 玻璃
【龙头】TWP2167-05 / 枪灰色
【下水器】TWX0008-05 / 枪灰色



TY22315
【纳米金刚石台面盆】TJB10715E-30C/1500X500X190mm / 都市灰
【盆柜】TY22315-P/1494X497X420mm / 流星灰
【镜子】TY22315-J/1480X71X700mm / 枪灰色 + 玻璃
【龙头】TWP0330-05 / 枪灰色
【下水器】TWX0008-05 / 枪灰色



TY26518
【台下盆】TTC316/600X400X181mm / 白色
【岩板台面】TM26518/1800X580X12mm / 深灰维克
【盆柜】TY26518-P/1790X585X450mm / 仿古银
【镜子】TY26518-J/1280X55X700mm / 玻璃
【附柜】TY26518-F/400X200X700mm / 仿古银
【龙头】TWP0001-09 / 拉丝金
【下水器】TWX0008-09 / 拉丝金



TY25518
【台下盆】TTC316/600X400X181mm / 白色
【岩板台面】TM25518/1800X560X80mm / 浅灰维克
【盆柜】TY25518-P/1790X555X335mm / 巴西棕
【镜子】TY25518-J/1780X30X650mm / 玻璃
【龙头】TWP0001-05 / 枪灰色
【下水器】TWX0008-05 / 枪灰色



TY02903-B
尺寸: 300X250X1600mm
颜色: 巴西棕



TY03003-B
尺寸: 300X250X1600mm
颜色: 奶棕色

SHOWER

淋浴房

系列

SHOWER SERIES

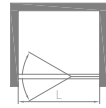
BATHROOM
INSPIRATION

浴室家居灵感 让你的晨间时光清新愉悦



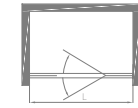


TL361-2PR
屏风内外开门 / 一固一活 (不锈钢)
常规: 光玻
可选: 颜色玻璃、图案贴膜等
玻璃厚度: 10mm
常规: 枪灰
可选: 镜光 / 亮白 / 奔驰灰 / 流沙金 / 哑黑 / 玫瑰金 / 拉丝金 / 钛金 / 黑镜钢
L:1200-1600mm
H:1900-2200mm
可非标定做



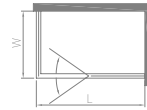
TL361-3ZR
钻石型内外开门 / 两固一活 (不锈钢)
常规: 光玻
可选: 颜色玻璃、图案贴膜等
玻璃厚度: 10mm
常规: 枪灰
可选: 镜光 / 哑黑 / 亮白 / 奔驰灰 / 流沙金 / 玫瑰金 / 拉丝金 / 钛金 / 黑镜钢
L:900-1300mm
W:900-1300mm
H:1900-2200mm
可非标定做

TL361-3PR
屏风内外开门 / 两固一活 (不锈钢)
常规: 光玻
可选: 颜色玻璃、图案贴膜等
玻璃厚度: 10mm
常规: 枪灰
可选: 镜光 / 哑黑 / 亮白 / 奔驰灰 / 流沙金 / 玫瑰金 / 拉丝金 / 钛金 / 黑镜钢
L:1200-1800mm
H:1900-2200mm
可非标定做

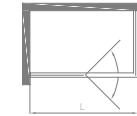


TL361-5T
T型内外开门 / 三固两活 (不锈钢)
常规: 光玻
可选: 颜色玻璃、图案贴膜等
玻璃厚度: 10mm
常规: 枪灰
可选: 镜光 / 哑黑 / 亮白 / 奔驰灰 / 流沙金 / 玫瑰金 / 拉丝金 / 钛金 / 黑镜钢
L:2000-2400mm
W:900-1300mm
H:1900-2200mm
可非标定做

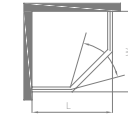
TL361-3FR
方型内外开门 / 两固一活 (不锈钢)
常规: 光玻
可选: 颜色玻璃、图案贴膜等
玻璃厚度: 10mm
常规: 枪灰
可选: 镜光 / 哑黑 / 亮白 / 奔驰灰 / 流沙金 / 玫瑰金 / 拉丝金 / 钛金 / 黑镜钢
L:1200-1600mm
W:1200-1600mm
H:1900-2200mm
可非标定做



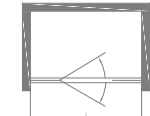
TL351-3FL
方型内外开门 / 两固一活 (不锈钢)
常规: 光玻
可选: 颜色玻璃、图案贴膜等
玻璃厚度: 8mm
常规: 镜光
可选: 枪灰 / 哑黑 / 亮白 / 奔驰灰 / 流沙金 / 玫瑰金 / 拉丝金 / 钛金 / 黑镜钢
L:1000-1600mm
W:800-1500mm
H:1900-2200mm
可非标定做



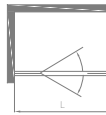
TL351-3ZL
钻石型内外开门 / 两固一活 (不锈钢)
常规: 光玻
可选: 颜色玻璃、图案贴膜等
玻璃厚度: 8mm
常规: 镜光
可选: 枪灰 / 哑黑 / 亮白 / 奔驰灰 / 流沙金 / 玫瑰金 / 拉丝金 / 钛金 / 黑镜钢
L:900-1300mm
W:800-1500mm
H:1900-2200mm
可非标定做



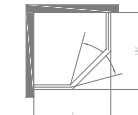
TL351-3PL
一字型内外开门 / 两固一活 (不锈钢)
常规: 光玻
可选: 颜色玻璃、图案贴膜等
玻璃厚度: 8mm
常规: 镜光
可选: 枪灰 / 哑黑 / 亮白 / 奔驰灰 / 流沙金 / 玫瑰金 / 拉丝金 / 钛金 / 黑镜钢
L:1200-1500mm
H:1900-2200mm
可非标定做



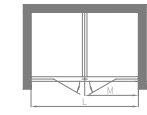
TL349-3PL
一字型内外开门 / 两固一活 (不锈钢)
常规: 光玻
可选: 颜色玻璃、图案贴膜等
玻璃厚度: 8mm
常规: 哑黑
可选: 镜光 / 流沙金 / 亮白 / 奔驰灰 / 枪灰 / 玫瑰金 / 拉丝金 / 钛金 / 黑镜钢
L:1000-1800mm
H:1900-2400mm
可非标定做



TL349-3ZL
钻石型内外开门 / 两固一活 (不锈钢)
常规: 光玻
可选: 颜色玻璃、图案贴膜等
玻璃厚度: 8mm
常规: 哑黑
可选: 镜光 / 流沙金 / 亮白 / 奔驰灰 / 枪灰 / 玫瑰金 / 拉丝金 / 钛金 / 黑镜钢
L: 900-1300mm
W: 900-1300mm
H: 1900-2400mm
可非标定做



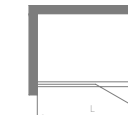
TL349-5T
T型内外开门 / 三固两活 (不锈钢)
常规: 光玻
可选: 颜色玻璃、图案贴膜等
玻璃厚度: 8mm
常规: 哑黑
可选: 镜光 / 流沙金 / 亮白 / 奔驰灰 / 枪灰 / 玫瑰金 / 拉丝金 / 钛金 / 黑镜钢
L: 2000-3000mm
W: 800-1500mm
H: 1900-2400mm
可非标定做



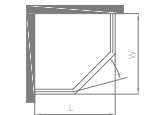
TL352-3PL
一字型外开门 / 两固一活动 (不锈钢)
常规: 光玻
可选: 颜色玻璃、图案贴膜等
玻璃厚度: 10mm
常规: 拉丝金
可选: 镜光 / 枪灰 / 哑黑 / 亮白 / 奔驰灰 / 流沙金 / 玫瑰金 / 钛金 / 黑镜钢
L:1200-1600mm
H:1900-2200mm
可非标定做



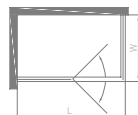
TL352-3FL
方型外开门 / 两固一活 (不锈钢)
常规: 光玻
可选: 颜色玻璃、图案贴膜等
玻璃厚度: 10mm
常规: 拉丝金
可选: 镜光 / 枪灰 / 哑黑 / 亮白 / 奔驰灰 / 流沙金 / 玫瑰金 / 钛金 / 黑镜钢
L:1000-1600mm
W:800-1500mm
H:1900-2200mm
可非标定做



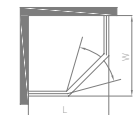
TL352-3ZL
钻石型外开门 / 两固一活动 (不锈钢)
常规: 光玻
可选: 颜色玻璃、图案贴膜等
玻璃厚度: 10mm
常规: 拉丝金
可选: 镜光 / 枪灰 / 哑黑 / 亮白 / 奔驰灰 / 流沙金 / 玫瑰金 / 钛金 / 黑镜钢
L:900-1300mm
W:900-1300mm
H:1900-2200mm
可非标定做



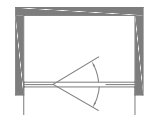
TL350-3FL
方型内外开门 / 两固一活 (不锈钢)
常规: 光玻
可选: 颜色玻璃、图案贴膜等
玻璃厚度: 10mm
常规: 枪灰
可选: 镜光 / 哑黑 / 亮白 / 奔驰灰 / 流沙金 / 玫瑰金 / 拉丝金 / 钛金 / 黑镜钢
L:1000-1600mm
W:800-1500mm
H:1900-2400mm
可非标定做



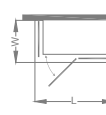
TL350-3ZL
钻石型内外开门 / 两固一活 (不锈钢)
常规: 光玻
可选: 颜色玻璃、图案贴膜等
玻璃厚度: 10mm
常规: 枪灰
可选: 镜光 / 哑黑 / 亮白 / 奔驰灰 / 流沙金 / 玫瑰金 / 拉丝金 / 钛金 / 黑镜钢
L:900-1300mm
W:900-1300mm
H:1900-2400mm
可非标定做



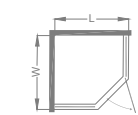
TL350-3PL
屏风内外开门 / 两固一活 (不锈钢)
常规: 光玻
可选: 颜色玻璃、图案贴膜等
玻璃厚度: 10mm
常规: 枪灰
可选: 镜光 / 哑黑 / 亮白 / 奔驰灰 / 流沙金 / 玫瑰金 / 拉丝金 / 钛金 / 黑镜钢
L:1200-1800mm
H:1900-2400mm
可非标定做



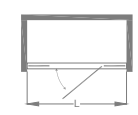
TL256-3FR
方型外开门 / 两固一活 (不锈钢)
常规: 光玻
可选: 颜色玻璃、图案贴膜等
玻璃厚度: 8mm
常规: 哑黑
可选: 镜光 / 流沙金 / 亮白 / 奔驰灰 / 枪灰 / 玫瑰金 / 拉丝金 / 钛金 / 黑镜钢
L:1000-1500mm
W:800-1300mm
H:1900-2200mm
可非标订做



TL256-3ZR
钻石型外开门 / 两固一活 (不锈钢)
常规: 光玻
可选: 颜色玻璃、图案贴膜等
玻璃厚度: 8mm
常规: 哑黑
可选: 镜光 / 流沙金 / 亮白 / 奔驰灰 / 枪灰 / 玫瑰金 / 拉丝金 / 钛金 / 黑镜钢
L:900-1300mm
W:900-1300mm
H:1900-2200mm
可非标订做

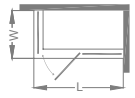


TL256-3PR
屏风外开门 / 两固一活 (不锈钢)
常规: 光玻
可选: 颜色玻璃、图案贴膜等
玻璃厚度: 8mm
常规: 哑黑
可选: 镜光 / 流沙金 / 亮白 / 奔驰灰 / 枪灰 / 玫瑰金 / 拉丝金 / 钛金 / 黑镜钢
L:1000-1500mm
H:1900-2200mm
可非标订做

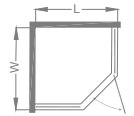




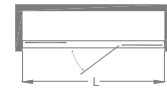
TL311-3FR
 方型外开门 / 两固一活 (不锈钢)
 常规: 光玻
 可选: 颜色玻璃、图案贴膜等
 玻璃厚度: 8mm / 可选: 10mm
 常规: 枪灰
 可选: 镜光 / 流沙金 / 亮白 / 奔驰灰 / 哑黑 / 玫瑰金 / 拉丝金 / 锆金 / 黑镜钢
 L: 1000-1500mm
 W: 800-1300mm
 H: 1900-2200mm
 可非标订做



TL311-3ZR
 钻石型外开门 / 两固一活 (不锈钢)
 常规: 光玻
 可选: 颜色玻璃、图案贴膜等
 玻璃厚度: 8mm / 可选: 10mm
 常规: 枪灰
 可选: 镜光 / 流沙金 / 亮白 / 奔驰灰 / 哑黑 / 玫瑰金 / 拉丝金 / 锆金 / 黑镜钢
 L: 900-1300mm
 W: 900-1300mm
 H: 1900-2200mm
 可非标订做



TL311-3PR
 屏风外开门 / 两固一活 (不锈钢)
 常规: 光玻
 可选: 颜色玻璃、图案贴膜等
 玻璃厚度: 8mm / 可选: 10mm
 常规: 枪灰
 可选: 镜光 / 流沙金 / 亮白 / 奔驰灰 / 哑黑 / 玫瑰金 / 拉丝金 / 锆金 / 黑镜钢
 L: 1200-1500mm
 H: 1900-2200mm
 可非标订做



TL354-3PR
 屏风联动门 / 一固两活 (不锈钢)
 常规: 光玻
 可选: 颜色玻璃、图案贴膜等
 玻璃厚度: 8mm
 常规: 哑黑
 可选: 镜光 / 亮白 / 流沙金 / 奔驰灰 / 枪灰 / 玫瑰金 / 拉丝金 / 锆金 / 黑镜钢
 L: 1000-1800mm
 H: 1900-2200mm
 可非标订做



TL354-4FL
 方型联动门 / 两固两活 (不锈钢)
 常规: 光玻
 可选: 颜色玻璃、图案贴膜等
 玻璃厚度: 8mm
 常规: 哑黑
 可选: 镜光 / 亮白 / 流沙金 / 奔驰灰 / 枪灰 / 玫瑰金 / 拉丝金 / 锆金 / 黑镜钢
 L: 1000-1800mm
 W: 800-1300mm
 H: 1900-2200mm
 可非标订做



TL360-2P
 屏风双移门 / 两活 (不锈钢)
 常规: 光玻
 可选: 颜色玻璃、图案贴膜等
 玻璃厚度: 8mm
 常规: 枪灰
 可选: 镜光 / 亮白 / 奔驰灰 / 流沙金 / 哑黑 / 玫瑰金 / 拉丝金 / 锆金 / 黑镜钢
 L: 1200-1800mm
 H: 1900-2200mm
 可非标订做



TL360-2PR
 屏风移门 / 一固一活 (不锈钢)
 常规: 光玻
 可选: 颜色玻璃、图案贴膜等
 玻璃厚度: 8mm
 常规: 枪灰
 可选: 镜光 / 亮白 / 奔驰灰 / 流沙金 / 哑黑 / 玫瑰金 / 拉丝金 / 锆金 / 黑镜钢
 L: 1200-1800mm
 H: 1900-2200mm
 可非标订做



TL360-3F
 方型移门 / 一固两活 (不锈钢)
 常规: 光玻
 可选: 颜色玻璃、图案贴膜等
 玻璃厚度: 8mm
 常规: 枪灰
 可选: 镜光 / 流沙金 / 亮白 / 奔驰灰 / 枪灰 / 玫瑰金 / 拉丝金 / 锆金 / 黑镜钢
 L: 1200-1500mm
 W: 900-1300mm
 H: 1900-2200mm
 可非标订做



TL356-4S
 扇型移门 / 两固两活 (不锈钢)
 常规: 光玻
 可选: 颜色玻璃、图案贴膜等
 玻璃厚度: 8mm
 常规: 哑黑
 可选: 镜光 / 流沙金 / 亮白 / 奔驰灰 / 枪灰 / 玫瑰金 / 拉丝金 / 锆金 / 黑镜钢
 L: 900-1300mm
 W: 900-1300mm
 H: 1900-2200mm
 可非标订做



TL356-2PL
 屏风移门 / 一固一活 (不锈钢)
 常规: 光玻
 可选: 颜色玻璃、图案贴膜等
 玻璃厚度: 8mm
 常规: 哑黑
 可选: 镜光 / 流沙金 / 亮白 / 奔驰灰 / 枪灰 / 玫瑰金 / 拉丝金 / 锆金 / 黑镜钢
 L: 1300-1800mm
 W: 800-1300mm
 H: 1900-2200mm
 可非标订做



TL356-3FL
 方型移门 / 两固一活 (不锈钢)
 常规: 光玻
 可选: 颜色玻璃、图案贴膜等
 玻璃厚度: 8mm
 常规: 哑黑
 可选: 镜光 / 流沙金 / 亮白 / 奔驰灰 / 枪灰 / 玫瑰金 / 拉丝金 / 锆金 / 黑镜钢
 L: 1300-1800mm
 W: 800-1300mm
 H: 1900-2200mm
 可非标订做



TL353-2PR
 屏风移门 / 一固一活 (不锈钢)
 常规: 光玻
 可选: 颜色玻璃、图案贴膜等
 玻璃厚度: 8mm
 常规: 枪灰
 可选: 镜光 / 流沙金 / 亮白 / 奔驰灰 / 哑黑 / 玫瑰金 / 拉丝金 / 锆金 / 黑镜钢
 L: 1300-1800mm
 H: 1900-2200mm
 可非标订做



TL353-3FL
 方型移门 / 两固一活动 (不锈钢)
 常规: 光玻
 可选: 颜色玻璃、图案贴膜等
 玻璃厚度: 8mm
 常规: 枪灰
 可选: 镜光 / 流沙金 / 亮白 / 奔驰灰 / 哑黑 / 玫瑰金 / 拉丝金 / 锆金 / 黑镜钢
 L: 1300-1800mm
 W: 900-1500mm
 H: 1900-2200mm
 可非标订做



TL249-3F
 方型双移门 / 一固两活 (不锈钢)
 常规: 光玻
 可选: 颜色玻璃、图案贴膜等
 玻璃厚度: 8mm / 可选: 10mm
 常规: 哑黑
 可选: 镜光 / 流沙金 / 亮白 / 奔驰灰 / 枪灰 / 玫瑰金 / 拉丝金 / 锆金 / 黑镜钢
 L: 1200-1800mm
 W: 800-1300mm
 H: 1900-2200mm
 可非标订做



TL249-2P
 屏风双移门 / 双活 (不锈钢)
 常规: 光玻
 可选: 颜色玻璃、图案贴膜等
 玻璃厚度: 8mm / 可选: 10mm
 常规: 哑黑
 可选: 镜光 / 流沙金 / 亮白 / 奔驰灰 / 枪灰 / 玫瑰金 / 拉丝金 / 锆金 / 黑镜钢
 L: 1200-1800mm
 H: 1900-2200mm
 可非标订做





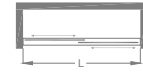
TL321-3F

方型双移门 / 一固两活 (不锈钢)
 常规: 光玻
 可选: 颜色玻璃、图案贴膜等
 玻璃厚度: 8mm/ 可选: 10mm
 常规: 枪灰
 可选: 镜光 / 流沙金 / 亮白 / 奔驰灰 / 哑黑 / 玫瑰金 / 拉丝金 / 钛金 / 黑镜钢
 L: 1200-1800mm
 W: 800-1300mm
 H: 1900-2400mm
 可非标订做



TL321-2P

屏风双移门 / 双活 (不锈钢)
 常规: 光玻
 玻璃厚度: 8mm/ 可选: 10mm
 常规: 枪灰
 可选: 镜光 / 流沙金 / 亮白 / 奔驰灰 / 哑黑 / 玫瑰金 / 拉丝金 / 钛金 / 黑镜钢
 L: 1200-1800mm
 H: 1900-2400mm
 可非标订做



TL357A-1P

屏风单移门 / 单活 (铝合金)
 常规: 光玻
 可选: 颜色玻璃、图案贴膜等
 玻璃厚度: 8mm
 常规: 哑黑
 可选: 拉丝金 / 奔驰灰
 L: 600-1000mm
 H: 1900-2400mm
 可非标订做



TL357B-2P

屏风双移门 / 双活 (铝合金)
 常规: 光玻
 可选: 颜色玻璃、图案贴膜等
 玻璃厚度: 8mm
 常规: 哑黑
 可选: 拉丝金 / 奔驰灰
 L: 1500-2200mm
 H: 1900-3000mm
 可非标订做



TL331-2P

一字型移门 / 双活动 (不锈钢)
 常规: 光玻
 可选: 颜色玻璃、图案贴膜等
 玻璃厚度: 8mm
 常规: 哑黑
 可选: 镜光 / 流沙金 / 亮白 / 奔驰灰 / 枪灰 / 玫瑰金 / 拉丝金 / 钛金 / 黑镜钢
 L: 1200-1800
 H: 1900-2200mm
 可非标订做



TL331-3F

方型移门 / 双活动 (不锈钢)
 常规: 光玻
 可选: 颜色玻璃、图案贴膜等
 玻璃厚度: 8mm
 常规: 哑黑
 可选: 镜光 / 流沙金 / 亮白 / 奔驰灰 / 枪灰 / 玫瑰金 / 拉丝金 / 钛金 / 黑镜钢
 L: 1200-1800
 W: 900-1500
 H: 1900-2200mm
 可非标订做



TL357C-4P

屏风移门 / 四活 (铝合金)
 常规: 光玻
 可选: 颜色玻璃、图案贴膜等
 玻璃厚度: 8mm
 常规: 哑黑
 可选: 拉丝金 / 奔驰灰
 L: 3000-4000mm
 H: 1900-3000mm
 可非标订做



TL357D-3PR

屏风联动门 / 一固两活 (铝合金)
 常规: 光玻
 可选: 颜色玻璃、图案贴膜等
 玻璃厚度: 8mm
 常规: 哑黑
 可选: 拉丝金 / 奔驰灰
 L: 2000-3000mm
 H: 1900-3000mm
 可非标订做



TL318A-2P

屏风双移门 / 双活 (不锈钢)
 常规: 光玻
 玻璃厚度: 8mm/ 可选: 10mm
 常规: 枪灰
 可选: 镜光 / 流沙金 / 亮白 / 奔驰灰 / 哑黑 / 玫瑰金 / 拉丝金 / 钛金 / 黑镜钢
 L: 1200-1800mm
 H: 1900-2200mm
 可非标订做



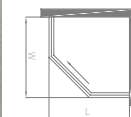
TL318-2P

屏风双移门 / 双活 (不锈钢)
 常规: 光玻
 可选: 颜色玻璃、图案贴膜等
 玻璃厚度: 8mm/ 可选: 10mm
 常规: 枪灰
 可选: 镜光 / 流沙金 / 亮白 / 奔驰灰 / 哑黑 / 玫瑰金 / 拉丝金 / 钛金 / 黑镜钢
 L: 1200-1800mm
 H: 1900-2200mm
 可非标订做



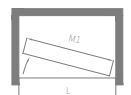
TL355-3ZL

钻石型移门 / 两固一活 (不锈钢)
 常规: 光玻
 可选: 颜色玻璃、图案贴膜等
 玻璃厚度: 8mm
 常规: 哑黑
 可选: 镜光 / 流沙金 / 亮白 / 奔驰灰 / 枪灰 / 玫瑰金 / 拉丝金 / 钛金 / 黑镜钢
 L: 1000-1300mm
 W: 1000-1300mm
 H: 1900-2200mm
 可非标订做



TL358-1PR

屏风内开门 / 单活 (铝合金)
 常规: 光玻
 可选: 颜色玻璃、图案贴膜等
 玻璃厚度: 8mm
 常规: 哑黑
 可选: 拉丝金 / 奔驰灰
 L: 700-1000mm
 H: 1900-2800mm
 可非标订做



NEW COMPOSITE

复合新型材料

系列

NEW COMPOSITE SERIES

SIMPLE
AND
MODERN

纯净素雅，柔以至美。



New Composite Series

_复合新型材料系列

Since 1973 / 系统定制卫浴家居



系列可选颜色: 都市灰 /30 海盐灰 /31 云杉绿 /32 海棠红 /33

系列可选颜色: 都市灰 /30 海盐灰 /31 云杉绿 /32 海棠红 /33



TJG54415-01A / 浴缸
Size 尺寸: 1500X780X600mm
Colour 颜色: 哑光白



TJG54516-01A / 浴缸
Size 尺寸: 1600X820X550mm
Colour 颜色: 哑光白



TJG54311-01A / 浴缸
Size 尺寸: 1147X950X760mm
Colour 颜色: 哑光白



TJG50715-01A / 浴缸
尺寸: 1495X1495X600mm
颜色: 哑光白



TJA165-01A / 台上盆
尺寸: 510X430X320mm
颜色: 哑光白



TJA111-01A / 台上盆
尺寸: 545X350X105mm
颜色: 哑光白



TJA112-01A / 台上盆
尺寸: 450X450X125mm
颜色: 哑光白



TJA149-01A / 台上盆
尺寸: 560X350X160mm
颜色: 哑光白



TJG50218-01A / 浴缸
尺寸: 1790X795X560mm
颜色: 哑光白



TJG50415-01A / 浴缸
尺寸: 1500X770X540mm
颜色: 哑光白



TJG50416-01A / 浴缸
尺寸: 1595X770X550mm
颜色: 哑光白



TJG50517-01A / 浴缸
尺寸: 1710X855X540mm
颜色: 哑光白



TJA150-01A / 台上盆
尺寸: 595X350X150mm
颜色: 哑光白



TJA154-01A / 台上盆
尺寸: 560X430X130mm
颜色: 哑光白




TJP00710E-01A / 挂盆
尺寸: 1000X480X200mm
颜色: 哑光白
备注: 此款产品只做哑光白



TJG50816-01A / 浴缸
尺寸: 1590X705X610mm
颜色: 哑光白



TJG52619-01A / 浴缸
尺寸: 1860X780X710mm
颜色: 哑光白



TJG52718-01A / 浴缸
尺寸: 1800X750X800mm
颜色: 哑光白



TJG53119-01A / 浴缸
尺寸: 1900X1003X558mm
颜色: 哑光白



TJK519R-01A / 落地立柱盆
尺寸: 600X430X850mm
颜色: 哑光白



TJK520-01A / 落地立柱盆
尺寸: 600X480X850mm
颜色: 哑光白



TJK502-01A / 落地立柱盆
尺寸: 515X415X850mm
颜色: 哑光白



TJK517-01A / 落地立柱盆
尺寸: 500X450X850mm
颜色: 哑光白
备注: 此款产品只做哑光白



TJG53519-01A / 浴缸
尺寸: 1880X1005X580mm
颜色: 哑光白
备注: 此款产品只做哑光白



TJG50416-38D / 浴缸
尺寸: 1595X770X550mm
材质: 透明树脂
颜色: 透明灰色
备注: 此款产品只做透明灰色



TJG50416-35D / 浴缸
尺寸: 1595X770X550mm
材质: 透明树脂
颜色: 透明茶色
备注: 此款产品只做透明茶色



TJG50416-39D / 浴缸
尺寸: 1595X770X550mm
材质: 透明树脂
颜色: 透明蓝色
备注: 此款产品只做透明蓝色



TJK507-01A / 落地立柱盆
尺寸: 400X400X840mm
颜色: 哑光白



TJK508-01A / 落地立柱盆
尺寸: 450X450X840mm
颜色: 哑光白



TJK518-01A / 落地立柱盆
尺寸: 520X450X850mm
颜色: 哑光白

CERAMICS

陶瓷

系列

CERAMICS SERIES

SIMPLE AND
CLASSIC COMFORTABLE
AND ELEGANT

简洁经典 舒适优雅



Ceramics Series

_陶瓷系列

Since 1973 / 系统定制卫浴家居



TTZ116M/LA1 / 智能坐便器
尺寸: 700X396X485mm
颜色: 白色



TTZ129M/LA1 / 智能坐便器 NEW
尺寸: 703X400X475mm
颜色: 白色 + 灰蓝色



TTZ125M/LA1 / 智能坐便器
尺寸: 699X393X477mm
颜色: 白色



TTZ127M/LA1 / 智能坐便器 NEW
尺寸: 690X410X483mm
颜色: 白色 + 孔雀蓝



TTZ117-1M/LA1 / 智能坐便器 NEW
尺寸: 690X410X483mm
颜色: 白色



TTZ117M/LA1 / 智能坐便器
尺寸: 690X410X483mm
颜色: 白色



TTZ106M/LA1 / 智能坐便器
尺寸: 685X413X504mm
颜色: 白色



TTZ124M/LA1 / 智能坐便器
尺寸: 660X390X450mm
颜色: 白色



TTZ130M/LA1 / 智能坐便器 NEW
尺寸: 687X392X498mm
颜色: 白色



TTZ128PA0 / 挂墙智能坐便器 NEW
尺寸: 570X375X403mm
颜色: 月光银 + 白色
可配套: TWQ0111 入墙式水箱使用



TTZ118PA0 / 挂墙智能坐便器
尺寸: 606X398X369mm
颜色: 白色
可配套: TWQ0111 入墙式水箱使用



TWQ0101 / 入墙式水箱
尺寸: 506X170-200X1145mm
颜色: 蓝色 + 白色
材质: ABS+ 钢材
可配套: TWM2803/TWM2809 面板使用



TWQ0105 / 入墙式水箱
尺寸: 500X144.5X790mm
颜色: 蓝色 + 白色
材质: ABS+ 钢材
可配套: TWM2803A/TWM2809A 面板使用



TWQ0111 / 入墙式水箱 + 水箱面板
尺寸: 506X1270X112mm
材质: 钢材 + 不锈钢
颜色: 铬色 (面板)
TTZ118PA0(TTZ128PA0)/ 挂墙智能坐便器专用



TWQ0109 / 入墙式水箱
尺寸: 473X114X1235mm
材质: ABS+PVC
颜色: 白色
可配套: TWM2803/TWM2809 面板使用



TWM2809 / 水箱面板
尺寸: 245X165X9mm
颜色: 黑色



TWM2803 / 水箱面板
尺寸: 245X165X9mm
颜色: 白色



TWM2809A / 水箱面板
尺寸: 210X140X9mm
颜色: 黑色



TWM2803A / 水箱面板
尺寸: 210X140X9mm
颜色: 白色



TTH510PA0 / 分体挂便器
尺寸: 490X360X370mm
颜色: 白色
用水量: 4L/5.8L
冲水方式: 冲落式
排水方式: 墙排水
配置: 缓降 pp 盖板



TTH513PA0 / 分体挂便器
尺寸: 530X360X365mm
颜色: 白色
用水量: 4L/5.8L
冲水方式: 冲落式
排水方式: 墙排水
配置: 缓降 UF 盖板



TTL218M/LA1 / 连体坐便器
尺寸: 720X375X750mm
颜色: 白色
用水量: 4L/5.8L
冲水方式: 超漩喷射虹吸式
排水方式: 地排水
坑距: 300MM 400MM
配置: 配缓降 PP 盖板、2.5 寸水件



TTL256M/LA1 / 连体坐便器
尺寸: 715X375X730mm
颜色: 白色
用水量: 4.0L
冲水方式: 喷射虹吸式
排水方式: 地排水
坑距: 300MM 400MM
配置: 配缓降 UF 盖板、3 寸水件



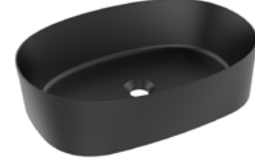
TTL255M/LA1 / 连体坐便器
尺寸: 700X390X770mm
颜色: 白色
用水量: 4L/5.8L
冲水方式: 超漩喷射虹吸式
排水方式: 地排水
坑距: 300MM 400MM
配置: 配缓降 PP 盖板、2.5 寸水件



TTA176/台上盆
尺寸: 560X390X140mm
颜色: 亮光白



TTA177/台上盆
尺寸: 560X390X140mm
颜色: 磨砂白



TTA178/台上盆
尺寸: 560X390X140mm
颜色: 磨砂黑



TTA179/台上盆
尺寸: 560X390X140mm
颜色: 磨砂浅灰



TTA186/台上盆
尺寸: 420X420X140mm
颜色: 亮光白



TTA187/台上盆
尺寸: 420X420X140mm
颜色: 磨砂白




TTA188/台上盆
尺寸: 420X420X140mm
颜色: 磨砂黑



TTA189/台上盆
尺寸: 420X420X140mm
颜色: 磨砂浅灰



TTA207/台上盆
尺寸: φ400X125mm
颜色: 亮光白



TTA208/台上盆
尺寸: φ400X125mm
颜色: 哑灰



TTA164/台上盆
尺寸: 600X420X140mm
颜色: 白色



TTA171/台上盆
尺寸: 405X405X120mm
颜色: 中哑灰+哑白



TTC331/台下盆
尺寸: 605X395X205mm
颜色: 哑光黑



TTC332/台下盆
尺寸: 605X395X205mm
颜色: 哑光灰



TTC333/台下盆
尺寸: 605X395X205mm
颜色: 哑光橙



TTC316/台下盆
尺寸: 600X400X181mm
颜色: 白色



TTC329/台下盆
尺寸: 590X405X200mm
颜色: 白色



TTC302/台下盆
尺寸: 515X380X200mm
颜色: 白色



TJC002-01C / 纳米金刚石台下盆
尺寸: 700X410X208mm
颜色: 哑光白



TJC003-01C / 纳米金刚石台下盆
尺寸: 600X410X208mm
颜色: 哑光白



TTC312/台下盆
尺寸: 600X400X205mm
颜色: 白色



TTQ218E / 半嵌盆
尺寸: 600X420X160mm
颜色: 白色



TJE00605E-02C / 纳米金刚石洗衣盆
尺寸: 475X575X273mm
颜色: 星空黑蓝



TTD105B/带存水弯蹲便器
尺寸: 575X450X240mm
颜色: 白色
排水方式: 前排水
进水方式: 后进水



TTD106B/带存水弯蹲便器
尺寸: 575X450X240mm
颜色: 白色
排水方式: 前排水
进水方式: 后进水



TTD206A/不带存水弯蹲便器
尺寸: 580X455X190mm
颜色: 白色
排水方式: 后排水
进水方式: 后进水



TTD207A/不带存水弯蹲便器
尺寸: 580X460X190mm
颜色: 白色
排水方式: 后排水
进水方式: 后进水



TWD0201/蹲便器水箱
尺寸: 370X125X380mm
颜色: ABS
双档冲水



TWD0202 / 蹲便器水箱
尺寸: 350X125X360mm
颜色: ABS
双档冲水



TTV203A/挂式小便器
尺寸: 350X340X630mm
颜色: 白色
冲水方式: 内置感应冲水或冲洗阀冲水
排水方式: 墙排或地排
用电方式: 直流、交流



TTV206A/挂式小便器
尺寸: 400X350X745mm
颜色: 白色
冲水方式: 内置感应冲水或冲洗阀冲水
排水方式: 墙排或地排
用电方式: 直流、交流



TTV209B/落地小便器
尺寸: 410X420X1050mm
颜色: 白色
冲水方式: 内置感应冲水或冲洗阀冲水
排水方式: 墙排或地排
用电方式: 直流、交流

HARD WARE

五金

系列

HARD WARE SERIES

MAXIMIZE THE
COMFORT IN YOUR
BATHROOM

出水轻柔 雨滴状水珠紧贴肌肤




Kent 肯特



TWP0330-02
台下面盆龙头
材质:铜
颜色:哑黑



TWP0335-02
智能三孔面盆龙头
材质:铜
颜色:哑黑



TWP0336-02
入墙单把面盆龙头
材质:铜
颜色:哑黑



TWL1223-02
三功能明杆淋浴花洒
材质:铜+不锈钢
颜色:哑黑




TWL1225A-02
TWL1225B-02
恒温三功能暗装淋浴花洒
材质:铜
颜色:哑黑



TWP0330-05
台下面盆龙头
材质:铜
颜色:枪灰



TWP0335-05
智能三孔面盆龙头
材质:铜
颜色:枪灰



TWP0336-05
入墙单把面盆龙头
材质:铜
颜色:枪灰




TWL1223-05
三功能明杆淋浴花洒
材质:铜+不锈钢
颜色:枪灰



TWL1225A-05
TWL1225B-05
恒温三功能暗装淋浴花洒
材质:铜
颜色:枪灰

Athur 亚瑟



TWP0343-05
入墙单把面盆龙头外装部件
材质:铜
颜色:枪灰
适配入墙龙头通用预埋盒



TWP0340-05
台下面盆龙头
材质:铜
颜色:枪灰



TWP0341-05
台上面盆龙头
材质:铜
颜色:枪灰



TWP0342-05
双孔台下面盆龙头
材质:铜
颜色:枪灰



TWP0344-05
顶装面盆 / 柱盆龙头
材质:铜
颜色:枪灰



TWG0569-05
落地浴缸花洒
材质:铜
颜色:枪灰



TWL1226-05
二功能暗装淋浴花洒外装部件
材质:铜
颜色:枪灰
适配暗装花洒通用预埋盒



TWP0345-05
落地面盆龙头
材质:铜
颜色:枪灰

Lucina 路西娜



TWP2179-01
台下面盆龙头
材质:铜
颜色:铬色



TWP2179-02
台下面盆龙头
材质:铜
颜色:哑黑



TWP2179-05
台下面盆龙头
材质:铜
颜色:枪灰



TWP2179-09
台下面盆龙头
材质:铜
颜色:拉丝金



TWP2180-02
台上面盆龙头
材质:铜
颜色:哑黑



TWP2180-05
台上面盆龙头
材质:铜
颜色:枪灰



TWP2194-02
入墙单把面盆龙头外装部件
材质:铜
颜色:哑黑
适配入墙龙头通用预埋盒



TWP2194-05
入墙单把面盆龙头外装部件
材质:铜
颜色:枪灰
适配入墙龙头通用预埋盒



TWP0001-01
三孔面盆龙头
材质:铜
颜色:铬色



TWP0001-02
三孔面盆龙头
材质:铜
颜色:哑黑



TWP0001-03
三孔面盆龙头
材质:铜
颜色:玫瑰金



TWP0001-05
三孔面盆龙头
材质:铜
颜色:枪灰



TWP0001-09
三孔面盆龙头
材质:铜
颜色:拉丝金



TWL1161-05
四功能明杆淋浴花洒
材质:铜
颜色:枪灰



TWL1174-02
二功能暗装淋浴花洒外装部件
材质:铜
颜色:哑黑
适配暗装花洒通用预埋盒



TWL1174-05
二功能暗装淋浴花洒外装部件
材质:铜
颜色:枪灰
适配暗装花洒通用预埋盒



TWP0327-02
台下面盆龙头
材质:铜
颜色:哑黑



TWP0327-05
台下面盆龙头
材质:铜
颜色:枪灰



TWP2256-01 *NEW*
台下面盆龙头
材质:铜
颜色:铬色



TWP2256-05 *NEW*
台下面盆龙头
材质:铜
颜色:枪灰



TWP2257-01 *NEW*
台上面盆龙头
材质:铜
颜色:铬色



TWP2257-05 *NEW*
台上面盆龙头
材质:铜
颜色:枪灰

Hard Ware Series

_五金系列

Since 1973 / 系统定制卫浴家居



Jinks 瑾斯



TWP2175A-01
台面盆龙头
材质:铜
颜色:铬色



TWP2175A-02
台面盆龙头
材质:铜
颜色:哑黑



TWP2175A-05
台面盆龙头
材质:铜
颜色:枪灰



TWP2175A-09
台面盆龙头
材质:铜
颜色:拉丝金



TWP2176-02
台上面盆龙头
材质:铜
颜色:哑黑



TWP2176-05
台上面盆龙头
材质:铜
颜色:枪灰



TWP2176-09
台上面盆龙头
材质:铜
颜色:拉丝金



TWP2167-01
台面盆龙头
材质:铜
颜色:铬色



TWP2167-02
台面盆龙头
材质:铜
颜色:哑黑



TWP2167-05
台面盆龙头
材质:铜
颜色:枪灰



TWP2198-01
台面盆龙头
材质:铜
颜色:铬色



TWP2198-02
台面盆龙头
材质:铜
颜色:哑黑



TWP2198-05
台面盆龙头
材质:铜
颜色:枪灰




TWP2196-02
入墙单把面盆龙头外装部件
材质:铜
颜色:哑黑
适配入墙龙头通用预埋盒



TWP2197-01
入墙单把面盆龙头外装部件
材质:铜
颜色:铬色
适配入墙龙头通用预埋盒



TWP2197-02
入墙单把面盆龙头外装部件
材质:铜
颜色:哑黑
适配入墙龙头通用预埋盒



TWP2197-05
入墙单把面盆龙头外装部件
材质:铜
颜色:枪灰
适配入墙龙头通用预埋盒



TWP2186-02
入墙双把面盆龙头
材质:铜
颜色:哑黑



TWP0326-01
台面盆龙头
材质:铜
颜色:铬色



TWP0326-02
台面盆龙头
材质:铜
颜色:哑黑



TWP0326-05
台面盆龙头
材质:铜
颜色:枪灰



TWP0326-06A *NEW*
台面盆龙头
材质:铜
颜色:哑白



TWP0326-21 *NEW*
台面盆龙头
材质:铜
颜色:法兰金



TWP0326-09
台面盆龙头
材质:铜
颜色:拉丝金



TWP0326-22 *NEW*
台面盆龙头
材质:铜
颜色:亮黑色



TWL1153-02
单功能简易淋浴花洒
材质:铜
颜色:哑黑



TWL1155-05
三功能明杆淋浴花洒
材质:铜
颜色:枪灰




TWL1155-09
三功能明杆淋浴花洒
材质:铜
颜色:拉丝金



TWL1156-02
二功能暗装淋浴花洒外装部件
材质:铜
颜色:哑黑
适配暗装花洒通用预埋盒



TWL1156-05
二功能暗装淋浴花洒外装部件
材质:铜
颜色:枪灰
适配暗装花洒通用预埋盒



TWL1156-09
二功能暗装淋浴花洒外装部件
材质:铜
颜色:拉丝金
适配暗装花洒通用预埋盒



TWL1298-05 *NEW*
恒温三功能明杆淋浴花洒
材质:铜
颜色:枪灰




TWL1299-01 *NEW*
恒温三功能明杆淋浴花洒
材质:铜
颜色:铬色




TWL1295A-01
TWL1295B-01 *NEW*
恒温四功能暗装淋浴花洒
材质:铜
颜色:铬色



TWL1295A-05
TWL1295B-05 *NEW*
恒温四功能暗装淋浴花洒
材质:铜
颜色:枪灰



TWT0001
暗装淋浴花洒通用预埋盒
材质:铜
可通配以下淋浴花洒外装部件:
TWL1226-05
TWL1156-02/05/09
TWL1174-02/05



TWT0002
入墙龙头通用预埋盒
材质:铜
可通配以下入墙龙头外装部件:
TWP0343-05、TWP2196-02
TWP2197-01/02/05
TWP2194-02/05



TWP2260-01 *NEW*
三孔面盆龙头
材质:铜
颜色:铬色



TWP2260-05 *NEW*
三孔面盆龙头
材质:铜
颜色:枪灰



TWL1293-05 *NEW*
恒温三功能明杆淋浴花洒
材质:铜
颜色:枪灰



TWL1296-05 *NEW*
恒温三功能明杆淋浴花洒
材质:铜
颜色:枪灰



TWL1297-06A *NEW*
恒温三功能明杆淋浴花洒
材质:铜
颜色:哑白



TWL1170A-02
TWL1170B-02
二功能暗装淋浴花洒
材质:铜
颜色:哑黑



TWL1170A-05
TWL1170B-05
二功能暗装淋浴花洒
材质:铜
颜色:枪灰

Hard Ware Series

_五金系列

Since 1973 / 系统定制卫浴家居



TWL1233-05
三功能明杆淋浴花洒
材质:铜
颜色:枪灰



TWL1234-02
四功能明杆淋浴花洒
材质:铜
颜色:哑黑



TWL1234-05
四功能明杆淋浴花洒
材质:铜
颜色:枪灰色



TWL1235-01
恒温三功能明杆淋浴花洒
材质:铜
颜色:铬色



TWL1235-06A
恒温三功能明杆淋浴花洒
材质:铜
颜色:哑光白



TWP2258-01 *NEW*
抽拉面盆龙头
材质:锌合金
颜色:铬色



TWP2258-05 *NEW*
抽拉面盆龙头
材质:锌合金
颜色:枪灰



TWP2258-09 *NEW*
抽拉面盆龙头
材质:锌合金
颜色:拉丝金



TWP2261-01 *NEW*
抽拉面盆龙头
材质:锌合金
颜色:铬色



TWP2261-05 *NEW*
抽拉面盆龙头
材质:锌合金
颜色:枪灰



TWP2259-01 *NEW*
面盆龙头
材质:铜
颜色:铬色



TWL1290A-01
TWL1290B-01
恒温二功能暗装淋浴花洒
材质:铜
颜色:铬色



TWL1289A-05
TWL1289B-05
恒温二功能暗装淋浴花洒
材质:铜
颜色:枪灰



TWL1166-02
二功能浴缸花洒
材质:铜
颜色:哑黑



TWC0284-01 *NEW*
厨房龙头
材质:铜
颜色:铬色



TWC0248-02
抽拉厨房龙头
材质:铜
颜色:珍珠黑



TWC0224-01
厨房龙头
材质:铜
颜色:铬色



TWG0587-05
二功能暗装浴缸花洒
材质:铜+不锈钢
颜色:枪灰色



TWG0514-01
落地浴缸花洒
材质:铜
颜色:铬色



TWG0514-02
落地浴缸花洒
材质:铜
颜色:哑黑



TWG0503-01
落地浴缸花洒
材质:铜
颜色:铬色



TWA1839-05 / -08
颜色: 拉丝枪灰 / 不锈钢拉丝
规格: 1200x25x80mm



TWA1840-05 / -08
颜色: 拉丝枪灰 / 不锈钢拉丝
规格: 1200x25x80mm



TWA1841-08
颜色: 不锈钢拉丝
规格: 600x80x20mm




TWA1843-08
颜色: 不锈钢拉丝
规格: 600x80x20mm



TWA1845-08
颜色: 不锈钢拉丝
规格: 600x80x26mm



TWA1842-08
颜色: 不锈钢拉丝
规格: 800x80x20mm



TWA1844-08
颜色: 不锈钢拉丝
规格: 800x80x20mm



TWA1846-08
颜色: 不锈钢拉丝
规格: 800x80x26mm



TWA1828-01
长条地漏
颜色: 铬色
材质: 铜
尺寸: 80X300mm



TWA1830-01
长条地漏
颜色: 铬色
材质: 铜
尺寸: 90X140mm



TWA1804-01
地漏
颜色: 铬色
材质: 铜
尺寸: 100X100mm



TWA1822-01
地漏
颜色: 铬色
材质: 铜+ABS
尺寸: 100X100mm



TWA1833-01
地漏
颜色: 铬色
材质: 铜
尺寸: 100X100mm



TWA1837-01
地漏
颜色: 铬色
材质: 不锈钢+ABS
尺寸: 100X100mm



TWA1825-01
地漏
颜色: 铬色
材质: 铜+ABS
尺寸: 100X100mm



TWA1835-08
洗衣机地漏
颜色: 拉丝
材质: 不锈钢+ABS
尺寸: 100X100mm



TWA1836-08
地漏
颜色: 拉丝
材质: 不锈钢+ABS
尺寸: 100X100mm



TWA1850-01
洗衣机地漏
颜色: 铬色
材质: 铜+ABS
尺寸: 100X100mm



TWX2205-02
墙排下水器
颜色: 哑黑
材质: 铜



TWX2206-01
墙排下水器
颜色: 铬色
材质: 铜



TWX2238-01
地排下水器
颜色: 铬色
材质: 铜



TWX0003
面盆下水管
颜色: 亮光
材质: 不锈钢



80cm 龙头进水编织管
颜色: 铬色
材质: 不锈钢



TWX2208-01
下水管
颜色: 铬色
材质: ABS 塑料



TWS0168-01
洗衣机龙头
颜色: 铬色
材质: 铜



TWS0220-01
快开龙头
颜色: 铬色
材质: 铜



TWS0222-01
洗衣机龙头
颜色: 铬色
材质: 铜



TWS0223-01
快开龙头
颜色: 铬色
材质: 铜



TWS0001-01
喷枪套装
颜色: 铬色
材质: 铜+ABS



TWS2017-01
角阀
颜色: 铬色
材质: 铜



TWS2018-01
角阀
颜色: 铬色
材质: 铜



TWS2003-01
角阀
颜色: 铬色
材质: 铜



TWS2019-01
角阀
颜色: 铬色
材质: 铜



TWX2203-01
下水器
颜色: 铬色
材质: 铜



TWX2227-06A
下水器
颜色: 哑光白
材质: 铜



TWX2211-01
下水器
颜色: 铬色
材质: 铜



TWX0008-01
下水器
颜色: 铬色
材质: 铜



TWX0008-02
下水器
颜色: 哑黑
材质: 铜



TWX0008-03
下水器
颜色: 玫瑰金
材质: 铜



TWX0008-05
下水器
颜色: 枪灰
材质: 铜



TWX0008-09
下水器
颜色: 拉丝金
材质: 铜

TWB-006 四件套



浴巾架
材质: 锌合金+不锈钢
颜色: 铬色



单杆毛巾架
材质: 锌合金+不锈钢
颜色: 铬色



纸巾架
材质: 锌合金+不锈钢
颜色: 铬色



马桶刷
材质: 锌合金+不锈钢
颜色: 铬色

Hard Ware Series

_五金系列

Since 1973 / 系统定制卫浴家居



TWB-002 四件套



浴巾架
材质: 锌合金 + 不锈钢
颜色: 哑黑色



单杆毛巾架
材质: 锌合金 + 不锈钢
颜色: 哑黑色



纸巾架
材质: 锌合金
颜色: 哑黑色



马桶刷
材质: 锌合金 + 不锈钢
颜色: 哑黑色

TWB-009 五件套



浴巾架
材质: 铜 + 不锈钢
颜色: 枪灰色



单杆毛巾架
材质: 铜 + 不锈钢
颜色: 枪灰色



纸巾架
材质: 锌合金 + 不锈钢
颜色: 枪灰色



马桶刷
材质: 铜 + 不锈钢
颜色: 枪灰色



衣钩
材质: 铜 + 不锈钢
颜色: 枪灰色



TWJ1003-02
浴巾架
材质: 锌合金 + 不锈钢
颜色: 哑黑



TWJ1002-02
双杆毛巾架
材质: 锌合金 + 不锈钢
颜色: 哑黑



TWJ1001-02
单杆毛巾架
材质: 锌合金 + 不锈钢
颜色: 哑黑



TWJ1621-02
纸巾架
材质: 锌合金 + 不锈钢
颜色: 哑黑



TWJ1012-02
毛巾杆
材质: 锌合金 + 不锈钢
颜色: 哑黑



TWJ1117-02
马桶刷
材质: 锌合金 + 不锈钢
颜色: 哑黑



TWJ1373-03
浴巾架
材质: 铜
颜色: 玫瑰金



TWJ1372-03
单杆毛巾架
材质: 铜
颜色: 玫瑰金



TWJ1374-03
毛巾环
材质: 铜
颜色: 玫瑰金



TWJ1161-03
纸巾架
材质: 铜
颜色: 玫瑰金



TWJ1040-03
单杯
材质: 铜
颜色: 玫瑰金



TWJ1041-03
衣钩
材质: 铜
颜色: 玫瑰金



TWJ1382-09
浴巾架
材质: 铜 + 不锈钢
颜色: 拉丝金



TWJ1381-09
单杆毛巾架
材质: 铜 + 不锈钢
颜色: 拉丝金



TWJ1042-09
衣钩
材质: 铜 + 不锈钢
颜色: 拉丝金



TWJ1621-09
纸巾架
材质: 锌合金 + 不锈钢
颜色: 拉丝金



TWJ1120-09
马桶刷
材质: 不锈钢
颜色: 拉丝金

可定制颜色: ● 枪灰 /05 ● 拉丝钛金 /16 ● 拉丝玫瑰金 /17

马桶区壁龛



TWT2329-05
不带灯
规格: 300x120x300mm



TWT2332-05
带灯
规格: 300x120x300mm



TWT2330-05
不带灯
规格: 300x120x600mm



TWT2333-05
带灯
规格: 300x120x600mm



TWT2338-05
不带灯
规格: 170x120x600mm

淋浴区壁龛



TWT2331-05
不带灯
规格: 300x120x1000mm



TWT2334-05
带灯
规格: 300x120x1000mm




TWT2339-05
带灯
规格: 200x120x900mm



TWT2340-05
带灯
规格: 200x120x1710mm


浴缸区壁龛



TWT2335-05
不带灯
规格: 1000x200x200mm



TWT2336-05
带灯
规格: 1000x200x200mm



TWT2337-05
带灯
规格: 1000x120x200mm

Engineering Channel Product Line

_ 工程渠道产品系列

Since 1973 / 系统定制卫浴家居



TY46106 NEW
 【台面盆】TTB31306E / 605X480X200mm / 白色
 【盆柜】TY46106-P / 590X480X480mm / 墨泥灰 + 远古橡木
 【镜柜】TY46106-J / 580X140X650mm / 墨泥灰
 【龙头】TWP2175A-05 / 枪灰色
 【下水器】TWX0008-05 / 枪灰色



TY46107 NEW
 【台面盆】TTB31307E / 710X485X200mm / 白色
 【盆柜】TY46107-P / 690X480X480mm / 墨泥灰 + 远古橡木
 【镜柜】TY46106-J / 580X140X650mm / 墨泥灰
 【龙头】TWP2175A-05 / 枪灰色
 【下水器】TWX0008-05 / 枪灰色



TY46108 NEW
 【台面盆】TTB31308E / 810X505X200mm / 白色
 【盆柜】TY46108-P / 790X500X480mm / 墨泥灰 + 远古橡木
 【镜柜】TY46108-J / 780X140X650mm / 墨泥灰
 【龙头】TWP2175A-05 / 枪灰色
 【下水器】TWX0008-05 / 枪灰色



TY46310 NEW
 【纳米金刚石台面盆】TJB12410E-01C / 1000X500X188mm / 哑光白
 【盆柜】TY46310-P / 990X495X480mm / 新深棕色胡桃木
 【镜柜】TY46310-J / 900X140X700mm / 新深棕色胡桃木
 【龙头】TWP2175A-05 / 枪灰色
 【下水器】TWX0008-05 / 枪灰色



TY41007
 【台下盆】TTC312 / 600X400X205mm / 白色
 【岩板台面】TM41007 / 700X560X12mm / 水云纱
 【盆柜】TY41007-P / 690X555X480mm / 墨泥灰 + 牡蛎白
 【镜柜】TY41007-J / 700X140X700mm / 墨泥灰 + 牡蛎白
 【龙头】TWP2179-01 / 铬色
 【下水器】TWX0008-01 / 铬色



TY41008
 【台下盆】TTC312 / 600X400X205mm / 白色
 【岩板台面】TM41008 / 800X560X12mm / 水云纱
 【盆柜】TY41008-P / 790X555X480mm / 墨泥灰 + 牡蛎白
 【镜柜】TY41007-J / 700X140X700mm / 墨泥灰 + 牡蛎白
 【龙头】TWP2179-01 / 铬色
 【下水器】TWX0008-01 / 铬色



TY46109 NEW
 【台面盆】TTB31309E / 910X505X200mm / 白色
 【盆柜 A】TY46109-P / 890X500X480mm / 墨泥灰 + 远古橡木
 【镜柜】TY46108-J / 780X140X650mm / 墨泥灰
 【龙头】TWP2175A-05 / 枪灰色
 【下水器】TWX0008-05 / 枪灰色



TY46110 NEW
 【台面盆】TTB31310E / 1005X505X200mm / 白色
 【盆柜】TY46110-P / 990X500X480mm / 墨泥灰 + 远古橡木
 【镜柜】TY46110-J / 980X140X650mm / 墨泥灰
 【龙头】TWP2175A-05 / 枪灰色
 【下水器】TWX0008-05 / 枪灰色



TY46206 NEW
 【台面盆】TTB31306E / 605X480X200mm / 白色
 【盆柜】TY46206-P / 590X470X480mm / 苍岭绿
 【镜柜】TY46206-J / 500X140X650mm / 苍岭绿
 【龙头】TWP2175A-05 / 枪灰色
 【下水器】TWX0008-05 / 枪灰色



TY41009
 【台下盆】TTC312 / 600X400X205mm / 白色
 【岩板台面】TM41009 / 900X560X12mm / 水云纱
 【盆柜】TY41009-P / 890X555X480mm / 墨泥灰 + 牡蛎白
 【镜柜】TY41009-J / 880X140X700mm / 墨泥灰 + 牡蛎白
 【龙头】TWP2179-01 / 铬色
 【下水器】TWX0008-01 / 铬色



TY41010
 【台下盆】TTC312 / 600X400X205mm / 白色
 【岩板台面】TM41010 / 1000X560X12mm / 水云纱
 【盆柜】TY41010-P / 990X555X480mm / 墨泥灰 + 牡蛎白
 【镜柜】TY41009-J / 880X140X700mm / 墨泥灰 + 牡蛎白
 【龙头】TWP2179-01 / 铬色
 【下水器】TWX0008-01 / 铬色



TY41107
 【台下盆】TTC312 / 600X400X205mm / 白色
 【岩板台面】TM41107 / 700X560X12mm / 阿玛尼灰
 【盆柜】TY41107-P / 690X555X480mm / 墨泥灰 + 英伦绿
 【镜柜】TY41107-J / 680X140X650mm / 墨泥灰
 【龙头】TWP2179-05 / 枪灰色
 【下水器】TWX0008-05 / 枪灰色



TY46207 NEW
 【台面盆】TTB31307E / 710X485X200mm / 白色
 【盆柜】TY46207-P / 690X470X480mm / 苍岭绿
 【镜柜】TY46207-J / 680X140X650mm / 苍岭绿
 【龙头】TWP2175A-05 / 枪灰色
 【下水器】TWX0008-05 / 枪灰色



TY46208 NEW
 【台面盆】TTB31308E / 810X505X200mm / 白色
 【盆柜】TY46208-P / 790X490X480mm / 苍岭绿
 【镜柜】TY46207-J / 680X140X650mm / 苍岭绿
 【龙头】TWP2175A-05 / 枪灰色
 【下水器】TWX0008-05 / 枪灰色



TY46209 NEW
 【台面盆】TTB31309E / 910X505X200mm / 白色
 【盆柜】TY46209-P / 890X490X480mm / 苍岭绿
 【镜柜】TY46209-J / 890X140X650 / 苍岭绿
 【龙头】TWP2175A-05 / 枪灰色
 【下水器】TWX0008-05 / 枪灰色



TY46210 NEW
 【台面盆】TTB31310E / 1005X505X200mm / 白色
 【盆柜】TY46210-P / 990X490X480mm / 苍岭绿
 【镜柜】TY46209-J / 890X140X650 / 苍岭绿
 【龙头】TWP2175A-05 / 枪灰色
 【下水器】TWX0008-05 / 枪灰色



TY41108
 【台下盆】TTC312 / 600X400X205mm / 白色
 【岩板台面】TM41108 / 800X560X12mm / 阿玛尼灰
 【盆柜】TY41108-P / 790X555X480mm / 墨泥灰 + 英伦绿
 【镜柜】TY41107-J / 680X140X650mm / 墨泥灰
 【龙头】TWP2179-05 / 枪灰色
 【下水器】TWX0008-05 / 枪灰色



TY41109
 【台下盆】TTC312 / 600X400X205mm / 白色
 【岩板台面】TM41109 / 900X560X12mm / 水云纱
 【盆柜】TY41109-P / 890X555X480mm / 牡蛎白 + 远古橡木
 【镜柜】TY41109-J / 880X140X650mm / 牡蛎白 + 远古橡木
 【龙头】TWP2179-05 / 枪灰色
 【下水器】TWX0008-05 / 枪灰色



TY41110
 【台下盆】TTC312 / 600X400X205mm / 白色
 【岩板台面】TM41110 / 1000X560X12mm / 水云纱
 【盆柜】TY41110-P / 990X555X480mm / 牡蛎白 + 远古橡木
 【镜柜】TY41109-J / 880X140X650mm / 牡蛎白 + 远古橡木
 【龙头】TWP2179-05 / 枪灰色
 【下水器】TWX0008-05 / 枪灰色

Engineering Channel Product Line

_ 工程渠道产品系列

Since 1973 / 系统定制卫浴家居



TY94304-J / 试衣镜
尺寸: 400X52X2985mm
颜色: 玫瑰金



TY94204-J / 试衣镜
尺寸: 410X400X1550mm
颜色: 枪灰色



TY93605-J / 镜子
尺寸: 450X49X1560mm
颜色: 枪灰色



TY94005-J / 镜子
尺寸: 500X56X1700mm
颜色: 枪灰色



TY93508-J / 镜子
尺寸: 800X50X1700mm
颜色: 不锈钢拉丝铜色



TY94107-J / 镜子
尺寸: 700X120X900mm
颜色: 仿古铜拉丝



TY93010-J / 镜子
尺寸: 600X40X950mm
颜色: 仿古铜拉丝



TY93906-J / 镜子
尺寸: 560X40X1200mm
颜色: 枪灰色



TY95403-J / 置物镜
尺寸: 340X70X1400mm
颜色: 枪灰色




TY96106-J / 全身镜
尺寸: 550X40X1800mm
颜色: 哑黑色




TY93821-J / 镜子
尺寸: 2144X35X1070mm
颜色: 哑黑色




TY93724-J / 镜子
尺寸: 2180X35X1070mm
颜色: 哑黑色




TY04806-J / 镜子
尺寸: 580X27X650mm
颜色: 玻璃
可横装、竖装




TY04808-J / 镜子
尺寸: 780X27X650mm
颜色: 玻璃
可横装、竖装




TY04809-J / 镜子
尺寸: 880X27X650mm
颜色: 玻璃
可横装、竖装



TY04810-J / 镜子
尺寸: 980X27X650mm
颜色: 玻璃
可横装、竖装



TY04812-J / 镜子
尺寸: 1180X27X650mm
颜色: 玻璃



TY04814-J / 镜子
尺寸: 1380X27X650mm
颜色: 玻璃



TY04816-J / 镜子
尺寸: 1580X27X650mm
颜色: 玻璃



TY97106-J / 镜子
尺寸: 580X40X610mm
颜色: 枪灰色



TY97108-J / 镜子
尺寸: 780X40X610mm
颜色: 枪灰色



TY97110-J / 镜子
尺寸: 980X40X610mm
颜色: 枪灰色




TY97111-J / 镜子
尺寸: 1180X40X610mm
颜色: 枪灰色




TY104008-J / 镜子
尺寸: 800X30X720mm
颜色: 玻璃




TY104010-J / 镜子
尺寸: 1000X30X900mm
颜色: 玻璃



TY104307-J / 镜子
尺寸: $\phi 700 \times 25$ mm
颜色: 玻璃



TY104308-J / 镜子
尺寸: $\phi 800 \times 25$ mm
颜色: 玻璃







TY104309-J / 镜子
尺寸: $\phi 900 \times 25$ mm
颜色: 玻璃

Engineering Channel Product Line

_ 工程渠道产品系列

Since 1973 / 系统定制卫浴家居






TY96215-J/ 镜子
尺寸: $\phi 1500 \times 30$ mm
颜色: 玻璃

TY104407-J/ 镜子
尺寸: $\phi 700 \times 25$ mm
颜色: 玻璃

TY104408-J/ 镜子
尺寸: $\phi 800 \times 25$ mm
颜色: 玻璃

TY104409-J/ 镜子
尺寸: $\phi 900 \times 25$ mm
颜色: 玻璃



TY104508-J/ 镜子
尺寸: $800 \times 25 \times 550$ mm
颜色: 玻璃



TY96308-JA/ 镜子 A
尺寸: $750 \times 30 \times 1500$ mm
颜色: 玻璃

TY96308-JB/ 镜子 B
尺寸: $750 \times 30 \times 1500$ mm
颜色: 玻璃

TY104606-J/ 镜子
尺寸: $600 \times 25 \times 800$ mm
颜色: 玻璃

TY104706-J/ 镜子
尺寸: $600 \times 25 \times 600$ mm
颜色: 玻璃

TY104807-J/ 镜子
尺寸: $650 \times 25 \times 800$ mm
颜色: 玻璃



TY104908-J/ 镜子
尺寸: $\phi 800 + \phi 600$ mm
颜色: 玻璃

TY105707-J/ 镜柜
尺寸: $700 \times 145 \times 650$ mm
颜色: 磨砂黑 + 玻璃

TY105709-J/ 镜柜
尺寸: $900 \times 145 \times 650$ mm
颜色: 磨砂黑 + 玻璃

TY104103-J/ 镜柜
尺寸: $300 \times 140 \times 700$ mm
颜色: 铝合金 + 玻璃



TY104107-J/ 镜柜
尺寸: $680 \times 140 \times 700$ mm
颜色: 铝合金 + 玻璃

TY104108-J/ 镜柜
尺寸: $780 \times 140 \times 700$ mm
颜色: 铝合金 + 玻璃

TY104109-J/ 镜柜
尺寸: $880 \times 140 \times 700$ mm
颜色: 铝合金 + 玻璃

TY104110-J/ 镜柜
尺寸: $980 \times 140 \times 700$ mm
颜色: 铝合金 + 玻璃



TTL271M/LA1 / 连体坐便器 NEW
尺寸: $705 \times 390 \times 700$ mm
颜色: 白色
用水量: 4L/5.8L
冲水方式: 超漩喷射虹吸式
排水方式: 地排水
坑距: 300MM 400MM
配置: 缓降 PP 盖板、3 寸水件



TTL272M/LA1 / 连体坐便器 NEW
尺寸: $705 \times 390 \times 765$ mm
颜色: 白色
用水量: 4L/5.8L
冲水方式: 超漩喷射虹吸式
排水方式: 地排水
坑距: 300MM 400MM
配置: 配缓降 PP 盖板、3 寸水件



TTL267M/LA1 / 连体坐便器
尺寸: $700 \times 380 \times 705$ mm
颜色: 白色
用水量: 4L/5.8L
冲水方式: 喷射虹吸式
排水方式: 地排水
坑距: 300MM 400MM
配置: 配缓降 PP 盖板、2 寸水件



TTL273M/LA1 / 连体坐便器 NEW
尺寸: $705 \times 390 \times 630$ mm
颜色: 白色
用水量: 4L/5.8L
冲水方式: 超漩喷射虹吸式
排水方式: 地排水
坑距: 300MM 400MM
配置: 配缓降 PP 盖板、3 寸水件



TTL274M/LA1 / 连体坐便器 NEW
尺寸: $685 \times 380 \times 735$ mm
颜色: 白色
用水量: 4L/5.8L
冲水方式: 超漩喷射虹吸式
排水方式: 地排水
坑距: 300MM 400MM
配置: 配缓降 PP 盖板、2 寸水件



TWD0209 / 蹲便器水箱 NEW
尺寸: $360 \times 120 \times 390$ mm
颜色: ABS
双档冲水



TWD0210 / 蹲便器水箱 NEW
尺寸: $400 \times 90 \times 412$ mm
颜色: ABS
双档冲水



TWD0211 / 蹲便器水箱 NEW
尺寸: $386 \times 121 \times 402$ mm
颜色: ABS
双档冲水



TWP2262-05 NEW
台面盆龙头
材质: 不锈钢
颜色: 枪灰



TWP2262-06A NEW
台面盆龙头
材质: 不锈钢
颜色: 哑白



TWP2262-08 NEW
台面盆龙头
材质: 不锈钢
颜色: 拉丝



TWL1300-01 NEW
三功能明杆淋浴花洒
材质: 铜
颜色: 铬色



TWL1300-05 NEW
三功能明杆淋浴花洒
材质: 铜
颜色: 枪灰



TWL1300-06A NEW
三功能明杆淋浴花洒
材质: 铜
颜色: 哑白



TWL1301-01 NEW
三功能明杆淋浴花洒
材质: 铜
颜色: 铬色




TWL1301-05 NEW
三功能明杆淋浴花洒
材质: 铜
颜色: 枪灰

Color series _ 色板系列

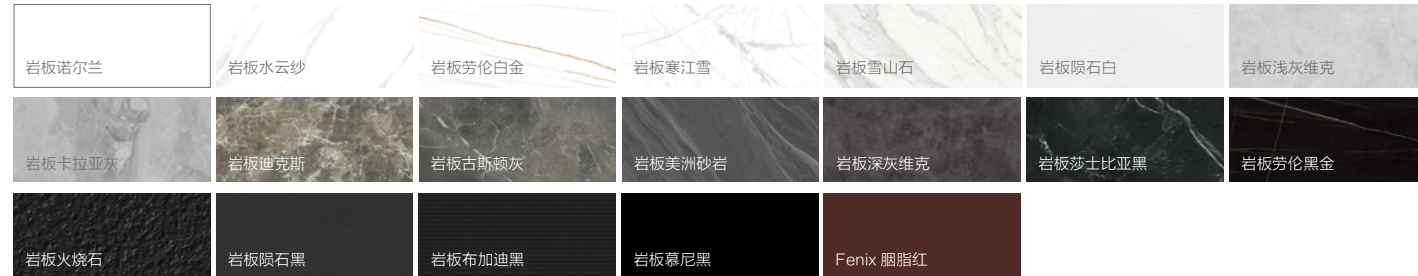
环保木饰面色板



油漆色板




石材台面色板



天然大理石 & 石英石台面色板




木皮色板



进口岩板热弯一体盆色板



玻璃台面



雅宝石台面



淋浴房不锈钢色板

